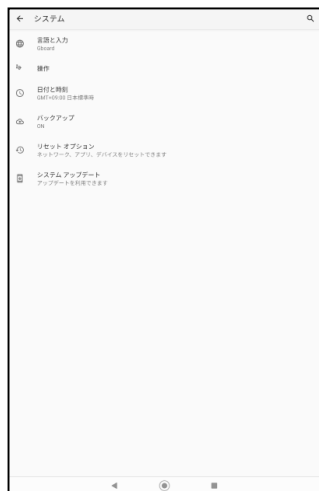



ソフトウェア更新について

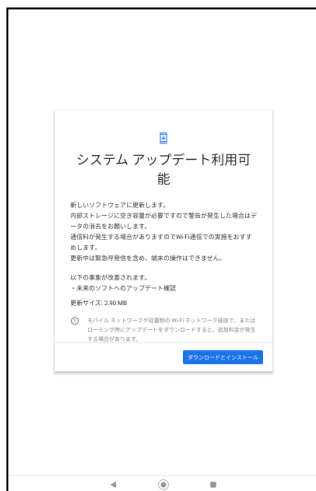
お客様の操作で、DIGNO (R) Tab のソフトウェア更新が必要かどうかをネットワークに接続して確認後、ソフトウェアを更新します。

[1]



ホーム画面⇒ []
⇒ [システム] ⇒ [詳細設定]
⇒ [システム アップデート]

[2]



[ダウンロードとインストール]
ソフトウェア更新のダウンロードが始まり、自動でインストール中画面になります。

[3]



[今すぐ再起動]

再起動後、ソフトウェアが更新されます。

＜ソフトウェア更新ご利用上の注意＞

- データ通信を利用してDIGNO (R) Tabからインターネットに接続するとき、ご利用の回線のご契約内容に応じたデータ通信料が発生します。特にOSアップデートの場合、大容量のデータ通信が発生します。
- ソフトウェアの更新が必要な場合は、KDDIホームページなどでお客様にご案内させていただきます。また、DIGNO (R) Tabをより良い状態でご利用いただくため、ソフトウェアの更新が必要なDIGNO (R) Tabをご利用のお客様に、KDDIからのお知らせをお送りさせていただきますことがあります。
詳細内容につきましては、御社担当の KDDI営業までお問合せください。または、以下の法人お客様センターへお問合せください。
法人お客さまセンター / 受付時間 9:00～18:00 ※年末年始除く
0077-7041 (無料)
0120-925-041 (無料)
- 更新前にデータのバックアップをされることをおすすめします。
- ソフトウェア更新に失敗したときや中止されたときは、ソフトウェア更新を実行し直してください。
- ソフトウェア更新に失敗すると、DIGNO (R) Tabが使用できなくなる場合があります。DIGNO (R) Tabが使用できなくなった場合は、auショップ／au Styleもしくはトヨタ au取扱店（一部ショップを除く）にお持ちください。
- ソフトウェアの更新中は操作できません。また、アラームなども動作しません。